



Anexos de Estados e Información Contable

042

Cuarto Trimestre
Instituto Municipal de las Mujeres de Colón

2024

Cuenta Pública 2024
INSTITUTO MUNICIPAL DE LAS MUJERES DE COLÓN
 Gasto por Categoría Programática
 Del 1 de Enero al 31 de Diciembre de 2024
 (Cifras en Pesos)

Concepto	Aprobado	Egresos		Devengado	Pagado	Subejercicio
		Ampliaciones/ (Reducciones)	Modificado			
Programas						
Subsidios: Sector Social y Privado o Entidades Federativas y Municipios	2,000,000	472,834	2,472,834	2,388,192	2,388,192	84,643
Sujetos a Reglas de Operación	0	0	0	0	0	0
Otros Subsidios	0	0	0	0	0	0
Desempeño de las Funciones	2,000,000	472,834	2,472,834	2,388,192	2,388,192	84,643
Prestación de Servicios Públicos	2,000,000	472,834	2,472,834	2,388,192	2,388,192	84,643
Provisión de Bienes Públicos	0	0	0	0	0	0
Planeación, seguimiento y evaluación de políticas públicas	0	0	0	0	0	0
Promoción y fomento	0	0	0	0	0	0
Regulación y supervisión	0	0	0	0	0	0
Funciones de las Fuerzas Armadas (Únicamente Gobierno Federal)	0	0	0	0	0	0
Específicos	0	0	0	0	0	0
Proyectos de Inversión	0	0	0	0	0	0
Administrativos y de Apoyo	0	0	0	0	0	0
Apoyo al proceso presupuestario y para mejorar la eficiencia institucional	0	0	0	0	0	0
Apoyo a la función pública y al mejoramiento de la gestión	0	0	0	0	0	0
Operaciones ajenas	0	0	0	0	0	0
Compromisos	0	0	0	0	0	0
Obligaciones de cumplimiento de resolución jurisdiccional	0	0	0	0	0	0
Desastres Naturales	0	0	0	0	0	0
Obligaciones	0	0	0	0	0	0
Pensiones y jubilaciones	0	0	0	0	0	0
Aportaciones a la seguridad social	0	0	0	0	0	0
Aportaciones a fondos de estabilización	0	0	0	0	0	0
Aportaciones a fondos de inversión y reestructura de pensiones	0	0	0	0	0	0
Programas de Gasto Federalizado (Gobierno Federal)	0	0	0	0	0	0
Gasto Federalizado	0	0	0	0	0	0
Participaciones a entidades federativas y municipios	0	0	0	0	0	0
Costo financiero, deuda o apoyos a deudores y ahorradores de la banca	0	0	0	0	0	0
Adeudos de ejercicios fiscales anteriores	0	0	0	0	0	0
Total del Egreso	2,000,000	472,834	2,472,834	2,388,192	2,388,192	84,643

Bajo protesta de decir verdad declaramos que los Estados Financieros y sus notas, son razonablemente correctos y son responsabilidad del emisor.

Guilhermina Martínez Ledezma
 Coordinadora Administrativa Contable



Luisa Reyes Hernández
 Directora General

"NADA QUE MANIFESTAR"

Bajo protesta de decir verdad declaramos que los Estados Financieros y sus Notas son razonablemente correctos y responsabilidad del emisor




Guillermina Martínez Ledezma
Coordinadora Administrativa Contable

044


Luisa Reyes Hernández
Directora General

"NADA QUE MANIFESTAR"

Bajo protesta de decir verdad declaramos que los Estados Financieros y sus Notas son razonablemente correctos y responsabilidad del emisor




Guillermina Martínez Ledezma
Coordinadora Administrativa Contable

045


Luisa Reyes Hernández
Directora General

INSTITUTO MUNICIPAL DE LAS MUJERES DE COLÓN
Relación de esquemas bursátiles y de coberturas financieras
Formato libre
(Artículo 46, último párrafo LGCG)

“NADA QUE MANIFESTAR”

“Bajo protesta de decir verdad declaramos que los Estados Financieros y sus notas, son razonablemente correctos y son respons



Anexos / 1


Guillermina Martínez Ledezma
Coordinadora Administrativa Contable


Luisa Reyes Hernández
Directora General

Ente Público: INSTITUTO MUNICIPAL DE LAS MUJERES DE COLÓN

"Bajo protesta de decir verdad declaramos que los Estados Financieros y sus notas, son razonablemente correctos y son responsabilidad del emisor".





Luisa Reyes Hernández
Directora General

(Pesos)

INSTITUTO MUNICIPAL DE LAS MUJERES DE COLÓN

“Bajo protesta de decir verdad declaramos que los Estados Financieros y sus notas, son razonablemente correctos y son responsabilidad del emisor”.




Luisa Reyes Hernández
Directora General

Cuenta Pública 2024

INSTITUTO MUNICIPAL DE LAS MUJERES DE COLÓN

Relación de cuentas bancarias productivas específicas

Fondo, Programa o Convenio	Datos de la Cuenta Bancaria	
	Institución Bancaria	Número de Cuenta
"NADA QUE MANIFESTAR"	"NADA QUE MANIFESTAR"	"NADA QUE MANIFESTAR"

"Bajo protesta de decir verdad declaramos que los Estados Financieros y sus notas, son razonablemente correctos y son responsabilidad del emisor".



[Signature]

Guillermo Martínez Ledezma

Coordinadora Administrativa Contable

[Signature]

Luisa Reyes Hernández

Directora General

050

[illegible]

IMC
INSTITUTO MUNICIPAL DE
LAS MUJERES DE COLÓN


Eutisa Reyes Hernández
Directora General


Cuenta Pública 2024
 INSTITUTO MUNICIPAL DE LAS MUJERES DE COLÓN
 Relación de apoyos por concepto de subsidios y donativos
 Del 1 de Enero al 31 de Diciembre de 2024

Concepto	Ayuda a	Subsidio	Sector (económico o social)	Beneficiario	CURP	RFC	Monto Pagado
Apoyo económico a usuaria para alimentos de sus menores	X	N/A	USURIA DEL IMMC	USURIA DEL IMMC	RAHN970727MQTMRN06	N/A	\$500.00
Apoyo económico a Usuaría para trasladarse a fiscalía en Cadereyta	X	N/A	USURIA DEL IMMC	USURIA DEL IMMC	HUDA680806MQTRMR02	N/A	\$400.00
Apoyo económico a Usuaría para renta de casa	X	N/A	USURIA DEL IMMC	USURIA DEL IMMC	LOMM910422MQTYJY03	N/A	\$2,800.00
Apoyo económico a Usuaría para pago de colegiatura	X	N/A	USURIA DEL IMMC	USURIA DEL IMMC	LEGE841227MQTNTS00	N/A	\$1,500.00

Bajo protesta de decir verdad declaramos que los Estados Financieros y sus notas, son razonablemente correctos y son responsabilidad del emisor.

Bajo protesta de decir verdad declaramos que los Estados Financieros y sus Notas son razonablemente correctos y responsabilidad del emisor




 Guillermina Martínez Ledezma
 Coordinadora Administrativa Contable

051

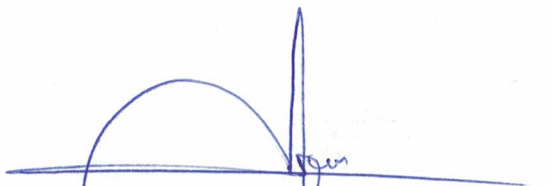

 Luisa Reyes Hernández
 Directora General

Cuenta Pública 2024
INSTITUTO MUNICIPAL DE LAS MUJERES DE COLÓN
 Flujo de Fondos
 Del 1 de Enero al 31 de Diciembre de 2024
 (Cifras en Pesos)

Concepto	Estimado / Aprobado	Devengado	Recaudado / Pagado
Rubros de Ingresos	2,000,000	2,472,838	2,472,838
Impuestos	0	0	0
Cuotas y Aportaciones de Seguridad Social	0	0	0
Contribuciones de Mejoras	0	0	0
Derechos	0	0	0
Productos	0	0	0
Aprovechamientos	0	0	0
Ingresos por Venta de Bienes, Prestación de Servicios y Otros Ingresos	0	12	12
Participaciones, Aportaciones, Convenios, Incentivos Derivados de la Colaboración Fiscal y Fondos Distintos de Aportaciones	0	0	0
Transferencias, Asignaciones, Subsidios y Subvenciones, y Pensiones y Jubilaciones	2,000,000	2,472,826	2,472,826
Ingresos Derivados de Financiamientos	0	0	0
Capítulos de Gasto	2,000,000	2,388,192	2,388,192
Servicios Personales	1,830,316	1,978,242	1,978,242
Materiales y Suministros	36,000	152,682	152,682
Servicios Generales	86390.14	242,667	242,667
Transferencias, Asignaciones, Subsidios y Otras Ayudas	0	0	0
Bienes Muebles, Inmuebles e Intangibles	19,500	14,600	14,600
Inversión Pública	0	0	0
Inversiones Financieras y Otras Provisiones	0	0	0
Participaciones y Aportaciones	0	0	0
Deuda Pública	27,794	0	0
Total de las operaciones	0	84,646	84,646

Bajo protesta de decir verdad declaramos que los Estados Financieros y sus notas, son razonablemente correctos y son responsabilidad del emisor.




 Guillermina Martínez Ledezma
 Coordinadora Administrativa Contable


 Luisa Reyes Hernández
 Directora General

Fecha
31-dic-24
2024

INSTITUTO MUNICIPAL DE LAS MUJERES DE COLÓN

CAPÍTULO VII
DE LOS ESTADOS E INFORMES CONTABLES, PRESUPUESTARIOS, PROGRAMÁTICOS Y DE LOS INDICADORES DE POSTURA
REGLAS DE VALIDACIÓN ESTADOS FINANCIEROS

Cruces
208

36/36

4/4 Reglas de validación del Estados de Actividades (EA) 5

Las cifras de la fila de Resultados del Ejercicio (Ahorro/Desahorro) de las columnas 20XN y 20XN-1 deben ser las mismas que se muestran en el Estado de Situación Financiera en la fila y columnas mencionadas.

1	La regla se cumple	EA	ESF	DIFERENCIA	
	Resultados del Ejercicio (Ahorro/Desahorro) 2024	65,015.84	65,015.84	0.00	1
	Resultados del Ejercicio (Ahorro/Desahorro) 2023	40,932.71	40,932.71	0.00	1

La cifra de la fila de Resultados del Ejercicio (Ahorro / Desahorro) de la columna 20XN, debe ser la misma con la que se muestra en el Estado de Variación en la Hacienda Pública en la fila de Resultados del Ejercicio (Ahorro/Desahorro) del apartado Variaciones de la Hacienda Pública/ Patrimonio Generado Neto de 20XN, en la columna de Hacienda Pública / Patrimonio Generado del Ejercicio.

1	La regla se cumple	EA	EVHP	DIFERENCIA	
	Resultados del Ejercicio (Ahorro/Desahorro) 2024	65,015.84			
	Variaciones de la Hacienda Pública/ Patrimonio Generado Neto 2024		65,015.84	0.00	1

La cifra de la fila de Resultados del Ejercicio (Ahorro / Desahorro) de la columna 20XN-1, debe ser la misma que se muestra en el Estado de Variación en la Hacienda Pública en la fila de Resultados del Ejercicio (Ahorro/Desahorro) del apartado Hacienda Pública/ Patrimonio Generado Neto de 20XN-1, en la columna de Hacienda Pública / Patrimonio Generado del Ejercicio.

1	La regla se cumple	EA	EVHP	DIFERENCIA	
	Resultados del Ejercicio (Ahorro/Desahorro) 2024	65,015.84			
	Hacienda Pública / Patrimonio Generado Neto de 20XN-1		65,015.84	0.00	1

La cifra de la fila de Resultados del Ejercicio (Ahorro / Desahorro) de la columna 20XN-1, debe ser la misma que se muestra en el Estado de Variación en la Hacienda Pública, en la fila Resultados de Ejercicios Anteriores del apartado Variaciones de la Hacienda Pública / Patrimonio Generado Neto de 20XN, en la columna Hacienda Pública / Patrimonio Generado del Ejercicio, con naturaleza contraria.

1	La regla se cumple	EA	EVHP	DIFERENCIA	
	Resultados del Ejercicio (Ahorro/Desahorro) 2023	40,932.71			
	Variaciones de la Hacienda Pública/ Patrimonio Generado Neto 2023		40,932.71	0.00	1

10/10 Reglas de Validación del Estado de Situación Financiera (ESF) 48

Las cifras de la fila de Resultados del Ejercicio (Ahorro/Desahorro) de las columnas 20XN y 20XN-1, deben ser las obtenidas en el Estado de Actividades en la fila y columnas mencionadas.

1	La regla se cumple	ESF	EA	DIFERENCIA	
	Resultados del Ejercicio (Ahorro/Desahorro) 2024	65,015.84	65,015.84	0.00	1
	Resultados del Ejercicio (Ahorro/Desahorro) 2023	40,932.71	40,932.71	0.00	1

Las cifras de las filas de los rubros del Activo de las columnas 20XN y 20XN-1, deben ser las mismas que se muestran en el Estado Analítico del Activo en las filas de Activo en las columnas de Saldo Final y de Saldo Inicial respectivamente.

1	La regla se cumple	ESF 20XN-1	EAA SALDO INICIAL	DIFERENCIA	
	Activo Circulante				
	Efectivo y Equivalentes	38,721.49	38,721.49	0.00	1
	Derechos a Recibir Efectivos o Equivalentes	79,606.00	79,606.00	0.00	1
	Derechos a Recibir Bienes o Servicios	0.00	0.00	0.00	1
	Inventarios	0.00	0.00	0.00	1
	Almacenes	0.00	0.00	0.00	1
	Estimaciones por Pérdida o Deterioro de Activos Circulantes	0.00	0.00	0.00	1
	Activo No Circulante				
	Inversiones Financieras a Largo Plazo	0.00	0.00	0.00	1
	Derechos a Recibir Efectivos o Equivalentes a Largo Plazo	0.00	0.00	0.00	1
	Bienes Inmuebles, Infraestructura y Construcciones en Proceso	0.00	0.00	0.00	1
	Bienes Muebles	94,955.78	94,955.78	0.00	1
	Activos Intangibles	62,964.00	62,964.00	0.00	1
	Depreciación, Deterioro y Amortización Acumulada de Bienes	-39,359.58	-39,359.58	0.00	1
	Activos Diferidos	0.00	0.00	0.00	1
	Estimación por Pérdida o Deterioro de Activos no Circulantes	0.00	0.00	0.00	1
	Otros Activos Circulantes	0.00	0.00	0.00	1

	Activo Circulante	ESF 20XN	EAA SALDO FINAL	DIFERENCIA	
	Efectivo y Equivalentes	84,642.70	84,642.70	0.00	1
	Derechos a Recibir Efectivos o Equivalentes	79,606.00	79,606.00	0.00	1
	Derechos a Recibir Bienes o Servicios	0.00	0.00	0.00	1
	Inventarios	0.00	0.00	0.00	1
	Almacenes	0.00	0.00	0.00	1
	Estimaciones por Pérdida o Deterioro de Activos Circulantes	0.00	0.00	0.00	1
	Activo No Circulante				
	Inversiones Financieras a Largo Plazo	0.00	0.00	0.00	1
	Derechos a Recibir Efectivos o Equivalentes a Largo Plazo	0.00	0.00	0.00	1
	Bienes Inmuebles, Infraestructura y Construcciones en Proceso	0.00	0.00	0.00	1
	Bienes Muebles	94,955.78	94,955.78	0.00	1
	Activos Intangibles	77,564.00	77,564.00	0.00	1
	Depreciación, Deterioro y Amortización Acumulada de Bienes	-73,590.00	-73,590.00	0.00	1
	Activos Diferidos	0.00	0.00	0.00	1
	Estimación por Pérdida o Deterioro de Activos no Circulantes	0.00	0.00	0.00	1
	Otros Activos Circulantes	0.00	0.00	0.00	1

	Total Activo 2024	263,178.48			
	Total Activo 2024	236,887.69			
	Activo saldo inicial		236,887.69	0.00	1
	Activo saldo final		263,178.48	0.00	1

Las cifras de la fila de Efectivo y Equivalentes de las columnas 20XN y 20XN-1, deben ser las mismas que se muestran en el Estado de Flujos de Efectivo en la fila de Efectivo y Equivalentes al Efectivo al Final del Ejercicio en las columnas mencionadas.

1	La regla se cumple	ESF	EFE	DIFERENCIA	
	Efectivos y Equivalentes 2023	38,721.49			
	Efectivos y Equivalentes 2024	84,642.70			
	Efectivos y Equivalentes al Efectivo al Final del Ejercicio 2023		38,721.49	0.00	1
	Efectivos y Equivalentes al Efectivo al Final del Ejercicio 2024		84,642.70	0.00	1

La cifra de la fila de Efectivo y Equivalentes de la columna 20XN-1, debe ser la misma que se muestra en el Estado de Flujos de Efectivo en la fila de Efectivo y Equivalentes al Efectivo al Inicio del Ejercicio en la columna 20XN.

		ESF	EFE	DIFERENCIA	
1	La regla se cumple				
	Efectivos y Equivalentes 2023	38,721.49			
	Efectivos y Equivalentes al Efectivo al Inicio del Ejercicio 2024		38,721.49	0.00	1

Las cifras de la fila de Total del Activo de las columnas 20XN y 20XN-1, deben ser las mismas que se muestran en la fila de Total del Pasivo y Hacienda Pública/Patrimonio en las columnas mencionadas

		ESF	DIFERENCIA	
1	La regla se cumple			
	Total del activo 2023	236,887.69		
	Total del Pasivo y Hacienda Pública/Patrimonio 2023	236,887.69	0.00	1
	Total del activo 2024	263,178.48		
	Total del Pasivo y Hacienda Pública/Patrimonio 2024	263,178.48	0.00	1

Las cifras de la fila de Total del Pasivo de las columnas 20XN y 20XN-1, deben ser las mismas que se muestran en el Estado Analítico de la Deuda y Otros Pasivos en la fila de Total de Deuda Pública y Otros Pasivos en las columnas de Saldo Final del Periodo y de Saldo Inicial del Periodo respectivamente.

		ESF	EADOP	DIFERENCIA	
1	La regla se cumple				
	Total de Pasivo 2023	29,484.92			
	Total de Deuda y otros Pasivos Saldo Inicial del Periodo		16,578.09	0.00	1
	Total de Pasivo 2024	16,578.09			
	Total de Deuda y otros Pasivos Saldo Final del Periodo		29,484.92	0.00	1

La cifra de la fila de Hacienda Pública/Patrimonio Contribuido de la columna 20XN-1, debe ser la misma que se muestra en el Estado de Variación en la Hacienda Pública en la fila de Hacienda Pública/Patrimonio Contribuido Neto de 20XN-1 en las columnas de Hacienda Pública / Patrimonio Contribuido y Total.

		ESF	EVHP	DIFERENCIA	
1	La regla se cumple				
	Hacienda Pública / Patrimonio Contribuido Neto de 2023				
	Hacienda pública Patrimonio Contribuido 2023	0.00			
	Patrimonio contribuido total 2023		0.00	0.00	1
	Hacienda pública Patrimonio Contribuido 2023 Total		0.00	0.00	1

La cifra de la fila de Hacienda Pública/Patrimonio Generado de la columna 20XN-1, debe ser la misma que se muestra en el Estado de Variación en la Hacienda Pública en la fila de Hacienda Pública/Patrimonio Generado Neto de 20XN-1 en la columna Total.

		ESF	EVHP	DIFERENCIA	
1	La regla se cumple				
	Hacienda Pública / Patrimonio Generado Neto de 2023				
	Hacienda pública Patrimonio Generado 2023	207,402.77			
	Hacienda pública Patrimonio Generado Neto 2023		207,402.77	0.00	1

La cifra de la fila de Exceso o Insuficiencia en la Actualización de la Hacienda Pública/Patrimonio de la columna 20XN-1, debe ser la misma que se muestra en el Estado de Variación en la Hacienda Pública en la fila de Exceso o Insuficiencia en la Actualización de la Hacienda Pública/Patrimonio Neto de 20XN-1 en las columnas de Exceso o Insuficiencia en la Actualización de la Hacienda Pública / Patrimonio y Total.

		ESF	EVHP	DIFERENCIA	
1	La regla se cumple				
	Cambios en el Exceso O Insuficiencia en la Actualización de la Hacienda Pública/ Patrimonio Neto 20XN				
	Exceso o insuficiencia en Actualización de la hacienda Pública/Patrimonio 2023	0.00			
	Exceso o insuficiencia en la actualización de Haciendas Publicas 2023		0.00	0.00	1
	Exceso o insuficiencia en la actualización de Haciendas Publicas 2023/Total		0.00	0.00	1

Las cifras de la fila de Total Hacienda Pública/Patrimonio de las columnas 20XN y 20XN-1, deben ser las mismas según corresponda, con las que se muestran en el Estado de Variación en la Hacienda Pública en las filas de la Hacienda Pública/Patrimonio Neto Final de 20XN y Hacienda Pública/Patrimonio Neto Final de 20XN-1 en la columna de Total respectivamente

		ESF	EVHP	DIFERENCIA	
1	La regla se cumple				
	Hacienda Pública / Patrimonio				
	Total Hacienda Pública /Patrimonio 2023	207,402.77			
	Total Hacienda Pública /Patrimonio 2024	246,600.39			
	Hacienda Pública / Patrimonio Neto Final de 2024				
	Hacienda Pública /Patrimonio Neto Final 2023		207,402.77	0.00	1
	Hacienda Pública /Patrimonio Neto Final 2024		246,600.39	0.00	1

12/12 **Reglas de validación del Estado de Variación en la Hacienda Pública (EVHP)** 78

La cifra de la fila de Hacienda Pública/Patrimonio Contribuido Neto de 20XN-1 de la columna de Hacienda Pública / Patrimonio Contribuido y columna Total, deben ser las mismas que se muestra en el Estado de Situación Financiera en la fila de Hacienda Pública/Patrimonio Contribuido en la columna 20XN-1.

		EVHP	ESF	DIFERENCIA	
1	La regla se cumple				
	Hacienda Pública / Patrimonio Contribuido Neto de 2023				
	Hacienda Pública /Patrimonio Contribuido Neto 2023 / columna Hacienda Pública/Patrimonio Contribuido	0.00			
	Hacienda Pública /Patrimonio Contribuido Neto 2023 / columna Total		0.00	0.00	1
	Hacienda Pública /Patrimonio Contribuido 2023		0.00	0.00	1

La cifra de la fila de Hacienda Pública/Patrimonio Generado Neto de 20XN-1 de la columna Total, debe ser la misma que se muestra en el Estado de Situación Financiera en la fila de Hacienda Pública/Patrimonio Generado en la columna 20XN-1.

		EVHP	ESF	DIFERENCIA	
1	La regla se cumple				
	Hacienda Pública / Patrimonio Contribuido Neto de 2023				
	Hacienda Pública /Patrimonio Contribuido Neto 2023 / columna Total	207,402.77			
	Hacienda Pública /Patrimonio Contribuido 2023		207,402.77	0.00	1

La cifra de la fila de Exceso o Insuficiencia en la Actualización de la Hacienda Pública/Patrimonio Neto de 20XN-1 de la columna de Exceso o Insuficiencia en la Actualización de la Hacienda Pública / Patrimonio y columna Total, deben ser las mismas que se muestra en el Estado de Situación Financiera en la fila de Exceso o Insuficiencia en la Actualización de la Hacienda Pública/Patrimonio en la columna 20XN-1.

		EVHP	ESF	DIFERENCIA	
1	La regla se cumple				
	Exceso o Insuficiencia en la Actualización de la Hacienda Pública / Patrimonio Neto de 2023				
	Exceso o insuficiencia en la actualización de Haciendas Publicas/Patrimonio Neto 2023 /Total	0.00			
	Exceso o insuficiencia en la actualización de Haciendas Publicas/Patrimonio 2023		0.00	0.00	1

Las cifras de las filas de Hacienda Pública/Patrimonio Neto Final de 20XN-1 y de Hacienda Pública/Patrimonio Neto Final de 20XN de la columna de Total, deben ser las mismas según corresponda, con las que se muestran en el Estado de Situación Financiera en la fila de Total Hacienda Pública/Patrimonio en las columnas 20XN-1 y 20XN.

		EVHP	ESF	DIFERENCIA	
1	La regla se cumple				
	Hacienda Pública / Patrimonio Neto Final de 2023				
	Hacienda Pública /Patrimonio Neto Final 2023 / Columna Total	207,402.77			
	Hacienda Pública / Patrimonio Neto Final de 2023				
	Hacienda Pública /Patrimonio Neto Final 2023 / Columna Total	246,600.39			
	Total de Hacienda Pública Patrimonio 2023		207,402.77	0.00	1
	Total de Hacienda Pública Patrimonio 2024		246,600.39	0.00	1

Las cifras de las variaciones de las filas Aportaciones, Donaciones de Capital y Actualización de la columna Hacienda Pública / Patrimonio Contribuido del apartado Cambios en la Hacienda Pública/ Patrimonio Contribuido Neto de 20XN, deben ser las mismas que se muestran en el Estado de Cambios en la Situación Financiera en el apartado Hacienda Pública/ Patrimonio Contribuido de las filas mencionadas

1	La regla se cumple	EVHP	ECSF/origen	ECSF/Aplicación	DIFERENCIA	
	Cambios en la Hacienda Pública/ Patrimonio Contribuido Neto de 2024					
	Aportaciones	0.00	0.00	0.00	0.00	2
	Donaciones de Capital	0.00	0.00	0.00	0.00	2
	Actualización de la Hacienda Pública / Patrimonio	0.00	0.00	0.00	0.00	2

Las cifras de las variaciones de las filas Revalúos, Reservas y Rectificaciones de Resultados de Ejercicios Anteriores del apartado Variaciones de la Hacienda Pública/ Patrimonio Generado Neto de 20XN de la columna Hacienda Pública / Patrimonio Generado del Ejercicio, deben ser las mismas que se muestran en el Estado de Cambios en la Situación Financiera en el apartado Hacienda Pública/ Patrimonio Generado de las filas mencionadas

1	La regla se cumple	EVHP	ECSF/origen	ECSF/Aplicación	DIFERENCIA	
	Variaciones de la Hacienda Pública/ Patrimonio Generado Neto 2024					
	Revalúos / Columna Hacienda Pública/ Patrimonio Generado del Ejercicio	0.00	0.00	0.00	0.00	2
	Reservas / Columna Hacienda Pública/ Patrimonio Generado del Ejercicio	0.00	0.00	0.00	0.00	2
	Rectificaciones de Resultados de ejercicios anteriores / Columna Hacienda Pública/ Patrimonio Generado del Ejercicio	0.00	0.00	0.00	0.00	2

La cifra de la variación de la fila Resultados de Ejercicios Anteriores del apartado Variaciones de la Hacienda Pública/ Patrimonio Generado Neto de 20XN de la columna Hacienda Pública / Patrimonio Generado de Ejercicios Anteriores, debe ser la misma que se muestra en el Estado de Cambios en la Situación Financiera en el apartado Hacienda Pública/ Patrimonio Generado de la fila mencionada.

1	La regla se cumple	EVHP	ECSF/origen	ECSF/Aplicación	DIFERENCIA	
	Variaciones de la Hacienda Pública/ Patrimonio Generado Neto 2023					
	Resultados de Ejercicios Anteriores	15,114.49	15,114.49	0.00	0.00	2

Las cifras de las variaciones en el apartado Cambios en el Exceso o Insuficiencia en la Actualización de la Hacienda Pública/ Patrimonio Neto de 20XN en las filas Resultado por Posición Monetaria y Resultado por Tenencia de Activos no Monetarios de la columna Exceso o Insuficiencia en la Actualización de la Hacienda Pública/ Patrimonio, deben ser las mismas que se muestran en el Estado de Cambios en la Situación Financiera en dicho concepto

1	La regla se cumple	EVHP	ECSF/origen	ECSF/Aplicación	DIFERENCIA	
	Cambios en el Exceso O Insuficiencia en la Actualización de la Hacienda Pública/ Patrimonio Neto 2024					
	Resultado por posición monetaria	0.00	0.00	0.00	0.00	2
	Resultado por tenencia de activos no monetarios	0.00	0.00	0.00	0.00	2

La cifra de la fila de Resultados del Ejercicio (Ahorro/Desahorro) del apartado Variaciones de la Hacienda Pública/ Patrimonio Generado Neto de 20XN, en la columna de Hacienda Pública / Patrimonio Generado del Ejercicio debe ser la misma con la fila de Resultados del Ejercicio (Ahorro / Desahorro) de la columna 20XN del Estado de Actividades y del Estado de Situación Financiera

1	La regla se cumple	EVHP	EA	ESF	DIFERENCIA	
	Variaciones de la Hacienda Pública/ Patrimonio Generado Neto 2024					
	Resultado del Ejercicio (Ahorro/Desahorro)	65,015.84	65,015.84	65,015.84	0.00	2

La cifra de la fila de Resultados del Ejercicio (Ahorro/Desahorro) del apartado Hacienda Pública/ Patrimonio Generado Neto de 20XN-1, en la columna de Hacienda Pública / Patrimonio Generado del Ejercicio debe ser la misma con la fila de Resultados del Ejercicio (Ahorro / Desahorro) de la columna 20XN-1 del Estado de Actividades y del Estado de Situación Financiera.

1	La regla se cumple	EVHP	EA	ESF	DIFERENCIA	
	Hacienda Pública / Patrimonio Generado Neto de 2023					
	Resultado del Ejercicio (Ahorro/Desahorro) 2023	40,932.71	40,932.71	40,932.71	0.00	2

La cifra de la fila de Resultados de Ejercicios Anteriores del apartado Variaciones de la Hacienda Pública / Patrimonio Generado Neto de 20XN, en la columna Hacienda Pública / Patrimonio Generado del Ejercicio, con naturaleza contraria debe ser la misma en la fila de Resultados del Ejercicio (Ahorro / Desahorro) de la columna 20XN-1 del Estado de Actividades y del Estado de Situación Financiera.

1	La regla se cumple	EVHP	EA	ESF	DIFERENCIA	
	Variaciones de la Hacienda Pública/ Patrimonio Generado Neto 2024					
	Resultados de Ejercicios Anteriores	40,932.71	40,932.71	40,932.71	0.00	2

La cifra de la fila de Resultados del Ejercicio (Ahorro/Desahorro) del apartado Variaciones de la Hacienda Pública/ Patrimonio Generado Neto de 20XN, en la columna de Hacienda Pública / Patrimonio Generado del Ejercicio más la cifra de la fila de Resultados de Ejercicios Anteriores del apartado Variaciones de la Hacienda Pública / Patrimonio Generado Neto de 20XN, en la columna Hacienda Pública / Patrimonio Generado del Ejercicio, debe ser la misma con la fila de Resultados del Ejercicio (Ahorro / Desahorro) del Estado de Cambios en la Situación Financiera, si es positiva con el origen y si es negativa con la aplicación.

1	La regla se cumple	EVHP	ECSF/origen	ECSF/Aplicación	DIFERENCIA	
	Variaciones de la Hacienda Pública/ Patrimonio Generado Neto 2024					
	Resultado del Ejercicio (Ahorro/Desahorro) / Columna Hacienda Pública/ Patrimonio Generado del Ejercicio	65,015.84	24,083.13	0.00		
	Resultado de ejercicios anteriores/ Columna Hacienda Pública/ Patrimonio Generado del Ejercicio	-40,932.71			0.00	2

4/4 **Reglas de validación del Estado de Cambios en la Situación Financiera (ECSF)** 23

La cifra obtenida en la fila de Efectivo y Equivalentes ya sea de la columna de Origen o de Aplicación, debe ser la misma que se muestra en el Estado de Flujos de Efectivo en la fila de Incremento/Disminución Neta en el Efectivo y Equivalentes al Efectivo de la columna 20XN

1	La regla se cumple	ECSF/origen	ECSF/Aplicación	EFE	DIFERENCIA	
	Efectivo y Equivalentes	0.00	45,921.21			1
	Efectivo y Equivalentes 2024			45,921.21	0.00	1

Las cifras de las filas de los rubros de Activo en las columnas de Origen o Aplicación, deben ser las mismas según corresponda, con las que se muestran en el Estado Analítico del Activo en las filas de los rubros de Activo de la columna de Variación del Periodo.

1	La regla se cumple	ECSF/origen	ECSF/Aplicación	EAA	DIFERENCIA	
	Activo Circulante					
	Efectivo y Equivalentes	0.00	45,921.21	45,921.21	0.00	1
	Derechos a Recibir Efectivos o Equivalentes	0.00	0.00	0.00	0.00	1
	Derechos a Recibir Bienes o Servicios	0.00	0.00	0.00	0.00	1
	Inventarios	0.00	0.00	0.00	0.00	1
	Almacenes	0.00	0.00	0.00	0.00	1
	Estimaciones por Pérdida o Deterioro de Activos Circulantes	0.00	0.00	0.00	0.00	1
	Activo No Circulante					
	Inversiones Financieras a Largo Plazo	0.00	0.00	0.00	0.00	1
	Derechos a Recibir Efectivos o Equivalentes a Largo Plazo	0.00	0.00	0.00	0.00	1
	Bienes Inmuebles, Infraestructura y Construcciones en Proceso	0.00	0.00	0.00	0.00	1
	Bienes Muebles	0.00	0.00	0.00	0.00	1
	Activos Intangibles	0.00	14,600.00	14,600.00	0.00	1
	Depreciación, Deterioro y Amortización Acumulada de Bienes	34,230.42	0.00	34,230.42	0.00	1
	Activos Diferidos	0.00	0.00	0.00	0.00	1
	Estimación por Pérdida o Deterioro de Activos no Circulantes	0.00	0.00	0.00	0.00	1
	Otros Activos Circulantes	0.00	0.00	0.00	0.00	1

A excepción del importe de Resultados del Ejercicio (Ahorro/Desahorro) y Resultados de Ejercicios Anteriores, todas las demás cifras de las filas del apartado Hacienda Pública / Patrimonio Generado del Estado de Cambios en la Situación Financiera deben ser las mismas con las filas de los rubros de Variaciones de la Hacienda Pública / Patrimonio Generado Neto de 20XN del Estado de Variación en la Hacienda Pública.

1	La regla se cumple	ECSF/origen	ECSF/Aplicación	EVHP	DIFERENCIA	
	Variaciones de la Hacienda Pública/ Patrimonio Generado Neto 2024					

Revalúos	0.00	0.00	0.00	0.00	2
Reservas	0.00	0.00	0.00	0.00	2
Rectificaciones de Resultados de Ejercicios Anteriores	0.00	0.00	0.00	0.00	2

La cifra de la fila Resultados del Ejercicio (Ahorro/Desahorro) debe ser la misma que la suma de las cifras de los rubros Resultados del Ejercicio Ahorro / Desahorro y Resultados de Ejercicios Anteriores del apartado Variaciones de la Hacienda Pública / Patrimonio Generado Neto de 20XN del Estado de Variación en la Hacienda Pública.

1	La regla se cumple	ECSF/origen	ECSF/Aplicación	EVHP	DIFERENCIA	
	Variaciones de la Hacienda Pública/ Patrimonio Generado Neto 2024					
	Resultados del Ejercicio Ahorro / Desahorro	24,083.13	0.00	65,015.84		
	Resultados de Ejercicios Anteriores			-40,932.71	0.00	

3/3 Reglas de validación del Estado de Flujos de Efectivo (EFE) 5

La cifra obtenida en la fila de Incremento/Disminución Neta en el Efectivo y Equivalentes al Efectivo de la columna 20XN, debe ser la misma que se muestra en el Estado de Cambios en la Situación Financiera en la fila de Efectivo y Equivalentes ya sea de la columna de Origen o de Aplicación.

1	La regla se cumple	EFE	ECSF/origen	ECSF/Aplicación	DIFERENCIA	
	Incremento/Disminución Neta en el Efectivo y Equivalentes al Efectivo 2024	45,921.21				
	Efectivo y Equivalentes		0.00	45,921.21	0.00	2

Las cifras de la fila de Efectivo y Equivalentes al Efectivo al Final del Ejercicio de las columnas 20XN y 20XN-1, deben ser las mismas que se muestran en el Estado de Situación Financiera en la fila de Efectivo y Equivalentes en las columnas mencionadas.

1	La regla se cumple	EFE	ESF	DIFERENCIA	
	Efectivo y Equivalentes al Efectivo al Final del Ejercicio 2024	84,642.70			
	Efectivo y Equivalentes al Efectivo al Final del Ejercicio 2023	38,721.49			
	Efectivo y Equivalentes 2024		84,642.70	0.00	1
	Efectivo y Equivalentes 2023		38,721.49	0.00	1

La cifra de la fila de Efectivo y Equivalentes al Efectivo al Inicio del Ejercicio de la columna 20XN, debe ser la misma que se muestra en el Estado de Situación Financiera en la fila de Efectivo y Equivalentes de la columna 20XN-1.

1	La regla se cumple	EFE	ESF	DIFERENCIA	
	Efectivo y Equivalentes al Efectivo al Inicio del Ejercicio 2024	38,721.49			
	Efectivo y Equivalentes 2023		38,721.49	0.00	1

2/2 Reglas de validación del Estado Analítico del Activo (EAA) 47

Las cifras de las filas de los rubros de Activo de las columnas de Saldo Final y de Saldo Inicial, deben ser las mismas que se muestran en el Estado de Situación Financiera en las filas de los rubros del Activo de las columnas 20XN y 20XN-1 respectivamente.

1	La regla se cumple	ESF 20XN-1	EAA SALDO INICIAL	DIFERENCIA	
	Activo Circulante				
	Efectivo y Equivalentes	38,721.49	38,721.49	0.00	1
	Derechos a Recibir Efectivos o Equivalentes	79,606.00	79,606.00	0.00	1
	Derechos a Recibir Bienes o Servicios	0.00	0.00	0.00	1
	Inventarios	0.00	0.00	0.00	1
	Almacenes	0.00	0.00	0.00	1
	Estimaciones por Pérdida o Deterioro de Activos Circulantes	0.00	0.00	0.00	1
	Activo No Circulante				
	Inversiones Financieras a Largo Plazo	0.00	0.00	0.00	1
	Derechos a Recibir Efectivos o Equivalentes a Largo Plazo	0.00	0.00	0.00	1
	Bienes Inmuebles, Infraestructura y Construcciones en Proceso	0.00	0.00	0.00	1
	Bienes Muebles	94,955.78	94,955.78	0.00	1
	Activos Intangibles	62,964.00	62,964.00	0.00	1
	Depreciación, Deterioro y Amortización Acumulada de Bienes	-39,359.58	-39,359.58	0.00	1
	Activos Diferidos	0.00	0.00	0.00	1
	Estimación por Pérdida o Deterioro de Activos no Circulantes	0.00	0.00	0.00	1
	Otros Activos Circulantes	0.00	0.00	0.00	1
	Activo Circulante				
	Efectivo y Equivalentes	84,642.70	84,642.70	0.00	1
	Derechos a Recibir Efectivos o Equivalentes	79,606.00	79,606.00	0.00	1
	Derechos a Recibir Bienes o Servicios	0.00	0.00	0.00	1
	Inventarios	0.00	0.00	0.00	1
	Almacenes	0.00	0.00	0.00	1
	Estimaciones por Pérdida o Deterioro de Activos Circulantes	0.00	0.00	0.00	1
	Activo No Circulante				
	Inversiones Financieras a Largo Plazo	0.00	0.00	0.00	1
	Derechos a Recibir Efectivos o Equivalentes a Largo Plazo	0.00	0.00	0.00	1
	Bienes Inmuebles, Infraestructura y Construcciones en Proceso	0.00	0.00	0.00	1
	Bienes Muebles	94,955.78	94,955.78	0.00	1
	Activos Intangibles	77,564.00	77,564.00	0.00	1
	Depreciación, Deterioro y Amortización Acumulada de Bienes	-73,590.00	-73,590.00	0.00	1
	Activos Diferidos	0.00	0.00	0.00	1
	Estimación por Pérdida o Deterioro de Activos no Circulantes	0.00	0.00	0.00	1
	Otros Activos Circulantes	0.00	0.00	0.00	1
	Total Activo 2024	263,178.48			
	Total Activo 2023	236,887.69			
	Activo saldo inicial		236,887.69	0.00	1
	Activo saldo final		263,178.48	0.00	1

Las cifras de las filas de los rubros de Activo de la columna de Variación del Periodo, deben ser las mismas que se muestran en el Estado de Cambios en la Situación Financiera en las filas de los rubros del Activo en las columnas de Origen o Aplicación.

1	La regla se cumple	ECSF/origen	ECSF/Aplicación	EAA	DIFERENCIA	
	Activo Circulante					
	Efectivo y Equivalentes	0.00	45,921.21	45,921.21	0.00	1
	Derechos a Recibir Efectivos o Equivalentes	0.00	0.00	0.00	0.00	1
	Derechos a Recibir Bienes o Servicios	0.00	0.00	0.00	0.00	1
	Inventarios	0.00	0.00	0.00	0.00	1
	Almacenes	0.00	0.00	0.00	0.00	1
	Estimaciones por Pérdida o Deterioro de Activos Circulantes	0.00	0.00	0.00	0.00	1
	Activo No Circulante					
	Inversiones Financieras a Largo Plazo	0.00	0.00	0.00	0.00	1
	Derechos a Recibir Efectivos o Equivalentes a Largo Plazo	0.00	0.00	0.00	0.00	1
	Bienes Inmuebles, Infraestructura y Construcciones en Proceso	0.00	0.00	0.00	0.00	1
	Bienes Muebles	0.00	0.00	0.00	0.00	1
	Activos Intangibles	0.00	14,600.00	14,600.00	0.00	1

Depreciación, Deterioro y Amortización Acumulada de Bienes
 Activos Diferidos
 Estimación por Pérdida o Deterioro de Activos no Circulantes
 Otros Activos Circulantes

34,230.42	0.00	-34,230.42
0.00	0.00	0.00
0.00	0.00	0.00
0.00	0.00	0.00

0.00 1
 0.00 1
 0.00 1
 0.00 1

1/1

Reglas de validación del Estado Analítico de la Deuda y Otros Pasivos (EADOP)

2

Los saldos de la fila de Total de Deuda Pública y Otros Pasivos en las columnas de Saldo Inicial del Periodo y de Saldo Final del Periodo deben coincidir según corresponda, con el Estado de Situación Financiera en la fila del Total del Pasivo de las columnas 20XN-1 y 20XN respectivamente.

1

La regla se cumple


Total de Deuda Pública y Otros Pasivos Saldo Inicial
 Total de Deuda Pública y Otros Pasivos Saldo Final
 Total del Pasivo 2023
 Total del Pasivo 2024

EADP	ESF
29,484.92	
16,578.09	
	29,484.92
	16,578.09

DIFERENCIA

0.00 1
 0.00 1




 Guillermina Martínez Ledezma
 Coordinadora Administrativa Contable

057


 Luisa Reyes Hernández
 Directora General